PREFABRIKOVANÁ BETONOVÁ VÁLCOVÁ ŠACHTA PRE ATS VOGEL HYDROVAR

SCHÉMA DISPOZÍCIE ŠACHTY PRE VDH 2 - REZ

ŠACHTA 200x200x15

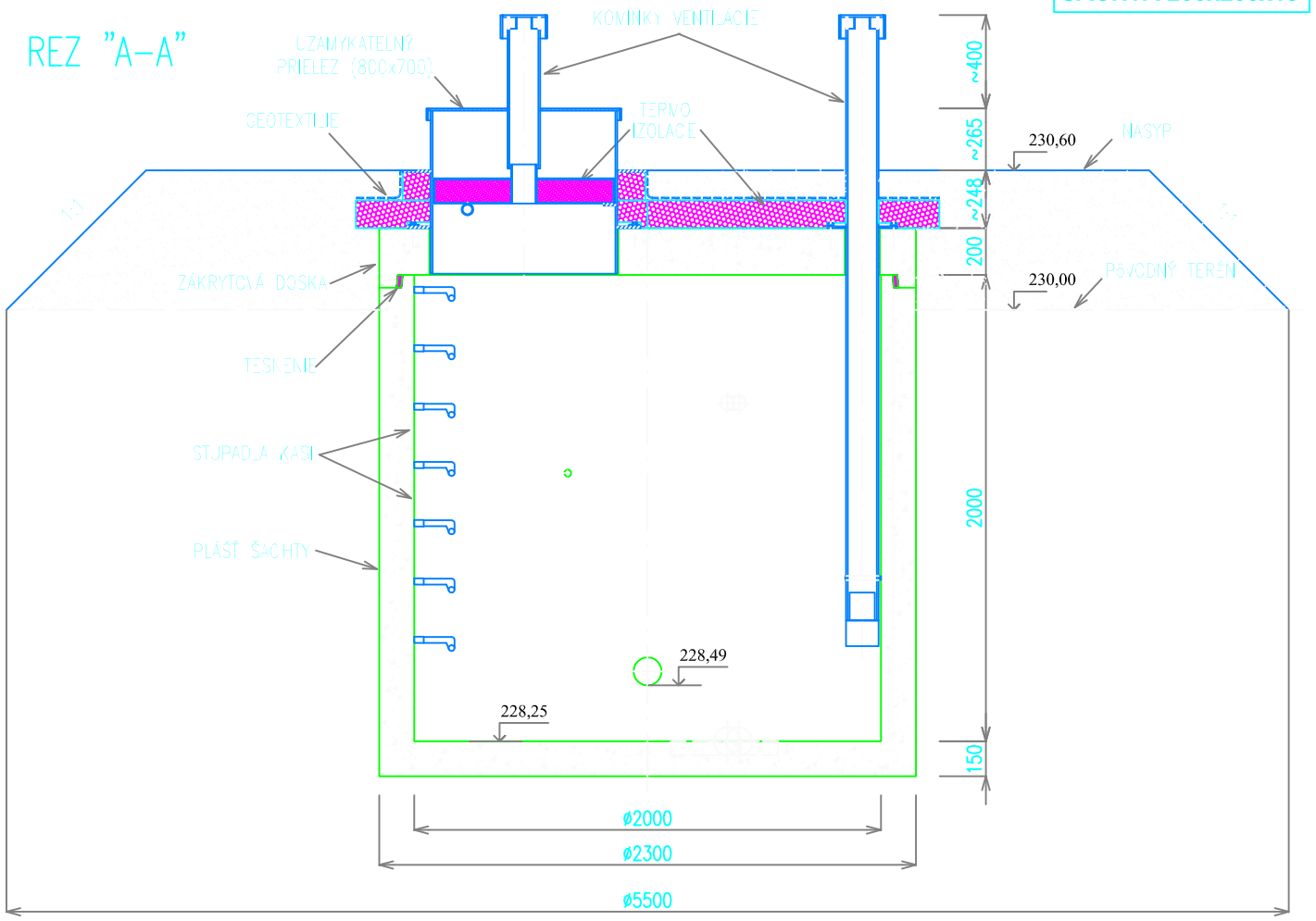

SCHÉMA DISPOZÍCIE ŠACHTY PRE VDH 2 - POHĽAD

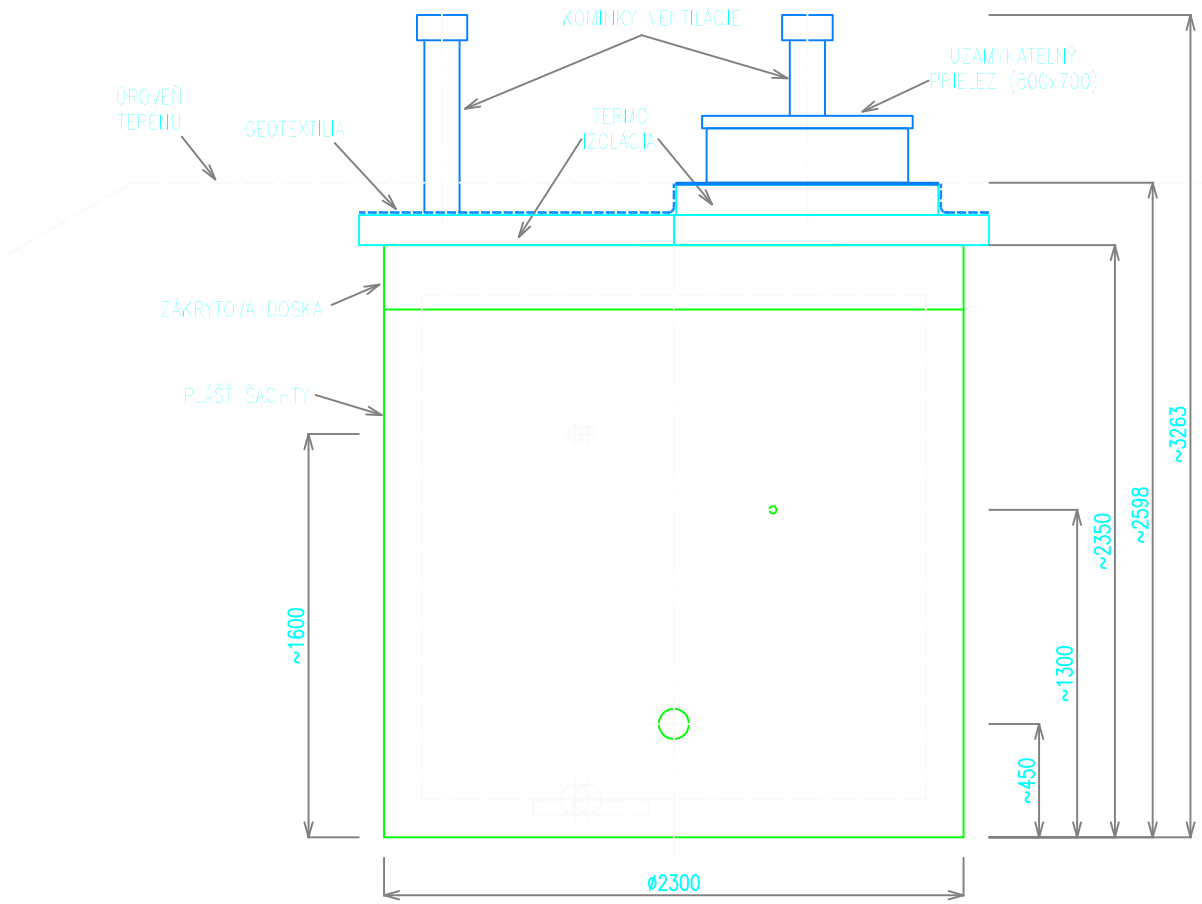

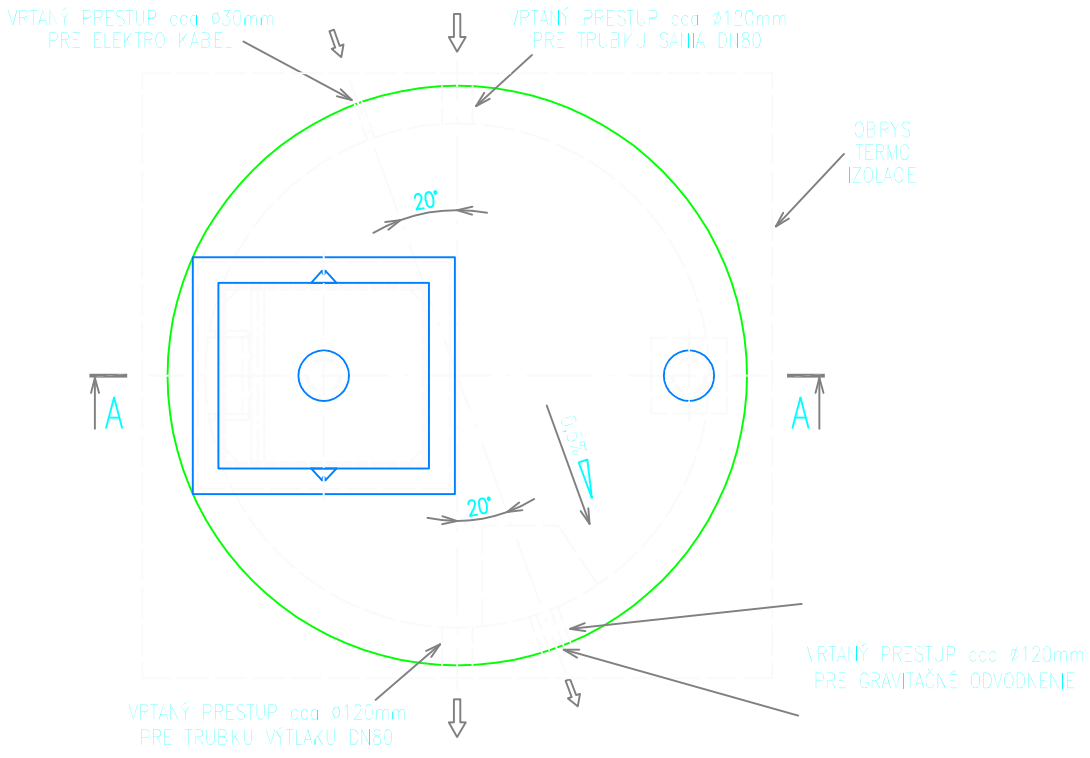

POZNÁMKY:
- UMIESTNENIE ODVODŇOVACIEHO PRESTU JE MOŽNÉ ZMENIŤ
- ŠACHTA SA ULOŽÍ V SPÁDE ~0,5% SMEROM KU KALOVEJ ŠACHTIČKE

Vypracoval: DISA s.r.o.	Zodpovedný projektant: Ing. Hančar	Vedúci útvaru: Ing.Mohler	VÝCHODOSLOVENSKÁ VODÁRENSKÁ SPOLOČNOSŤ a.s. KOŠICE KOMENSKÉHO 50	
Kreslil: Petr Dorazil	Hlavný inžinier projektu: Ing.Mohler			
Okres: Košice - okolie	Kraj: Košický		Formát:	2 A4
Obec: Blažice	Investor: VVS a.s. Košice		Dátum:	2.2016
Akcia: **Blažice - vodovod**			Stupeň:	DSP
			Číslo zákazky:	76/V/2015
Objekt: SO 03 Automatická tlaková stanica ATS			Archívne číslo:	
Príloha: ATS - pôdorys a rez			Mierka: 1 : 30	Číslo prílohy: D.2.3